

PRIME



Die Haustüren für einen guten ersten Eindruck

Hochwertig & modern. Ihre neue Haustür **PRIME**.

BE
FENSTER + TÜREN

PRIME – Elegantes Design mit Sicherheit

Den ersten Eindruck von Ihrem Haus bekommt man am Eingang. Bei unseren PRIME Sondermodellen gehört alles, was Sie von einer guten Aluminium-Haustür erwarten, zur serienmäßigen Grundausstattung. Geradlinig elegantes Design, verlässliche Einbruchhemmung, sehr gute Schall- und Wärmeisolierung.

- 1** Moderne Optik ohne Schattenfuge, schmutzempfindlich und reinigungsfreundlich
- 2** Hochwertiger Design-Stangengriff aus Edelstahl mit einer Länge von 1.480 mm
- 3** Rundrosette aus Edelstahl
- 4** Griff auf Füllung montiert für ein komfortables Öffnen der Tür



Sicherheit & Technik an erster Stelle

Die PRIME sieht nicht nur gut aus! Sie steht auch für Sicherheit, Beständigkeit und Qualität. Durch ihre guten Dämmeigenschaften ist auch sie KfW-förderfähig. Und wenn Sie Ihre neue Tür über unser Portal registrieren, bekommen Sie von uns 20 Jahre Garantie – einzigartig unter deutschen Haustür-Herstellern.


- 5** Drei Rollentürländer sorgen für eine hohe Tragfähigkeit, Funktionssicherheit und Einbruchhemmung
- 6** Die mechanisch befestigte Füllung für eine harmonische Optik ist im Schadensfall austauschbar
- 7** Drei Verriegelungspunkte mit Riegelfalle und zwei zusätzlichen automatischen Schwenkhaken



Füllung M1 mit Seitenteil (optional)




Füllung M2



Füllung M3




Füllung M4



Füllung M5




Füllung M6 mit zwei Seitenteilen (optional)



Unsere PRIME – Ihr Design

Wir wissen worauf es ankommt! Deshalb haben wir aufgrund unserer langjährigen Erfahrung Farben und Ausstattungsmöglichkeiten an die Vorstellungen unserer Kunden angepasst.

Ausstattungen wie beispielsweise Glaseinsätze und Seitenteile sind optional auswählbar.




Für die Außenseite stehen Ihnen die Farben Verkehrsweiß (RAL 9016), Anthrazitgrau (RAL 7016), Graualuminium (RAL 9007) und Dunkelgraumetallic (DB 703) zur Auswahl.

Dank ihrer tiefmatten Feinstrukturoberfläche ist sie besonders lichtecht und pflegeleicht, die Innenseite ist bei allen Varianten weiß.

Füllung M7L



Füllung M7R



Füllung M8L



Füllung M8R






Hochwertiger Stangengriff aus Edelstahl



Mechanisch befestigte Füllung, ohne Verglasungsdichtung



Aluminium-Innendrücker EV1 (optional erhältlich)

Daten & Fakten


- Schüco Profilsystem ADS 75 Simply Smart mit zwei Anschlagdichtungen
- Maximale Größe 1.200 x 2.250 mm, minimale Größe 902 x 1.985 mm
- Einseitig flügelüberdeckende Füllung, mechanisch befestigt
- Automatisches Schwenkhakens Schloss mit Tagesentriegelung
- Profilzylinder inklusive Sicherungskarte mit Bohr- und Kernziehschutz
- Schüco Innendrücker G-310 in weiß matt, optional in EV1
- Dreifach-Wärmeschutzverglasung
- Glatte Flügel- und Blendrahmenfalz
- Geprüfte Sicherheit nach RC1N serienmäßig
- Wärmedämmwert Ud-Wert: 1,2 W/(m²·K)
- KfW förderfähig
- 20 Jahre Garantie (gemäß unseren Garantiebedingungen)



Hinweis: Aus reproduktions- und drucktechnischen Gründen ist die Darstellung der Farben, Edelstahlapplikationen und anderen Oberflächenstrukturen nicht verbindlich. Gleiches gilt für die Farb- und Materialdarstellung der Griffe, sowie deren Anordnung. Ebenfalls wirken die Gläser und Farben bei unterschiedlichen Lichtverhältnissen, Tages- und Jahreszeiten, sowie aufgrund vorgegebener Einbausituation unterschiedlich. Die Abmessungen der dargestellten Türen sind maßstäblich nicht verbindlich.

Optional erhältlich

- Ein oder zwei Seitenteile mit bis zu einem Meter Breite möglich
- Sicherheitspaket RC2
- Sonderausstattungs paket „Fingerprint“ **8** mit elektrischem Motorschloss
- Klarglas serienmäßig, optional Satinato oder Mastercarré
- Sicherheitsglas VSG
- Schwenkhakens Schloss manuell mit E-Öffner



Optionaler Griff mit integriertem Fingerprint-Sensor



Als einziger deutscher Hersteller bieten wir auf Fenster und Türen 20 Jahre Garantie. Unsere Erzeugnisse sind auf höchstem Qualitätsniveau für Langlebigkeit gefertigt.



Bei der Auswahl der verwendeten Komponenten machen wir keine Kompromisse. Das Know-how und die Innovation unserer Ingenieure machten uns zum „Schüco First Partner“ – und zum unersetzlichen Entwicklungspartner für weitere Zulieferer.



BE Produkte halten, was sie versprechen, denn wir unterziehen unsere Fertigung regelmäßigen Qualitätsprüfungen und werden dafür mit dem RAL-Gütesiegel ausgezeichnet. Für Sie bedeutet dies: Nachweisliche Qualität hinsichtlich Verarbeitung und sämtlicher dafür verwendeten Bestandteile – inklusive dem Glas!



Ihre Investition in Fenster und Türen ist optimal angelegt, wenn Sie vor Ort einen verlässlichen Partner für Beratung, Montage und Service haben: Mehr als 1000 ausgesuchte regionale Händler bieten Ihnen dafür ein erstklassiges Servicepaket und ein attraktives Preis-Leistungs-Verhältnis.



Wir engagieren uns für Nachhaltigkeit und Umweltschutz und nutzen dabei für das von uns verarbeitete Aluminium den Werkstoffkreislauf „AUF“.



BE Bauelemente GmbH / Industriestr. 21 – 31 / 33818 Leopoldshöhe-Greste
T +49 5202 491-0 / F +49 5202 491-223
info@be-fenster-tueren.de / www.be-fenster-tueren.de